



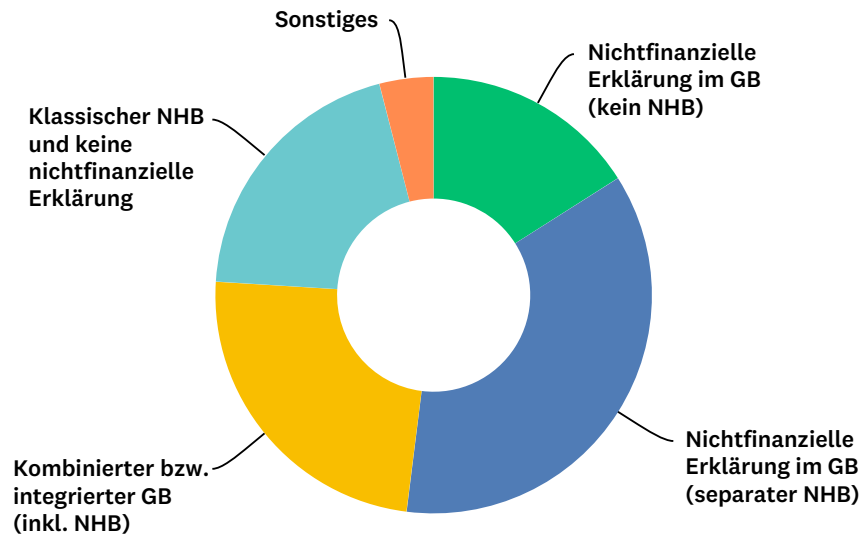
Ergebnisse zur C.I.R.A.-Umfrage

Nichtfinanzielle Erklärung / Nachhaltigkeitsbericht 2017 (NaDiVeG)

Dezember 2017

Q1: Wird das NaDiVeG über die nichtfinanzielle Erklärung oder über einen Nachhaltigkeitsbericht erfüllt?

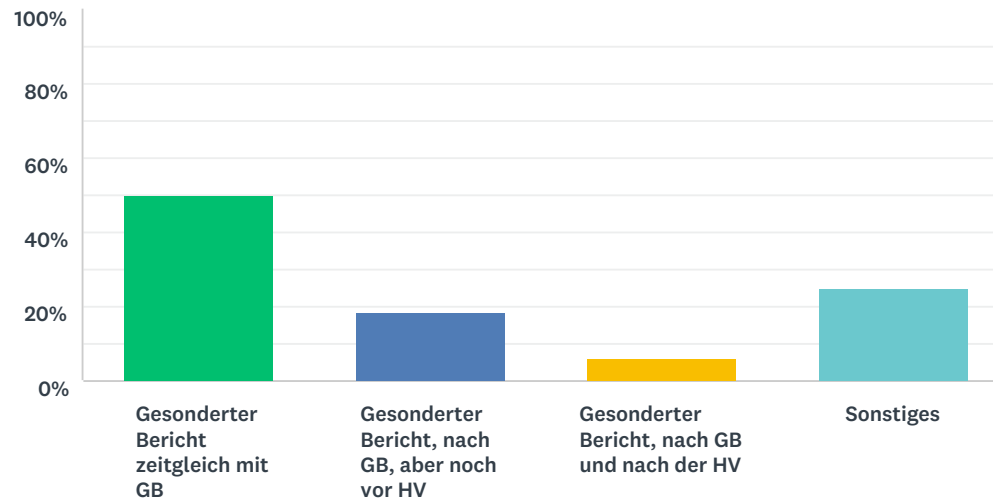
Beantwortet: 25 Übersprungen: 0



ANTWORTOPTIONEN	BEANTWORTUNGEN	
Nichtfinanzielle Erklärung im GB (kein NHB)	16,00%	4
Nichtfinanzielle Erklärung im GB (separater NHB)	36,00%	9
Kombinierter bzw. integrierter GB (inkl. NHB)	24,00%	6
Klassischer NHB und keine nichtfinanzielle Erklärung	20,00%	5
Sonstiges	4,00%	1
GESAMT		25

Q2: Wenn die nichtfinanzielle Erklärung als gesonderter Bericht veröffentlicht wird, wann wird dieser erscheinen - zeitgleich mit dem Lagebericht oder zu einem späteren Zeitpunkt (vor oder nach der HV)?

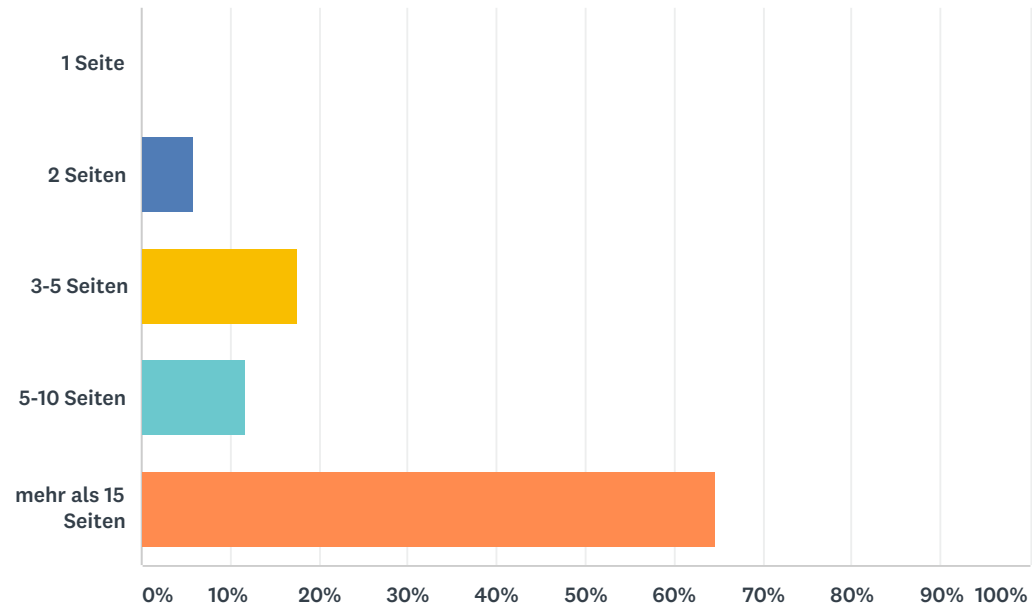
Beantwortet: 16 Übersprungen: 9



ANTWORTOPTIONEN	BEANTWORTUNGEN	
Gesonderter Bericht zeitgleich mit GB	50,00%	8
Gesonderter Bericht, nach GB, aber noch vor HV	18,75%	3
Gesonderter Bericht, nach GB und nach der HV	6,25%	1
Sonstiges	25,00%	4
GESAMT		16

Q3: Wenn eine nichtfinanzielle Erklärung veröffentlicht wird, welchen Umfang wird sie in etwa haben?

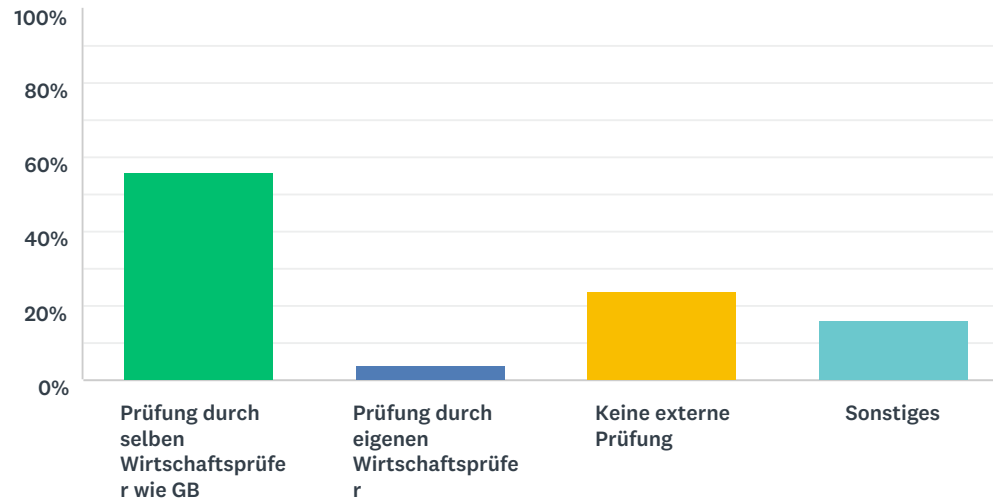
Beantwortet: 17 Übersprungen: 8



ANTWORTOPTIONEN	BEANTWORTUNGEN	
1 Seite	0,00%	0
2 Seiten	5,88%	1
3-5 Seiten	17,65%	3
5-10 Seiten	11,76%	2
mehr als 15 Seiten	64,71%	11
GESAMT		17

Q4: Wie wird die inhaltliche Prüfungspflicht der nichtfinanziellen Erklärung durch Aufsichtsrat / HV wahrgenommen?

Beantwortet: 25 Übersprungen: 0



ANTWORTOPTIONEN	BEANTWORTUNGEN	
Prüfung durch selben Wirtschaftsprüfer wie GB	56,00%	14
Prüfung durch eigenen Wirtschaftsprüfer	4,00%	1
Keine externe Prüfung	24,00%	6
Sonstiges	16,00%	4
GESAMT		25