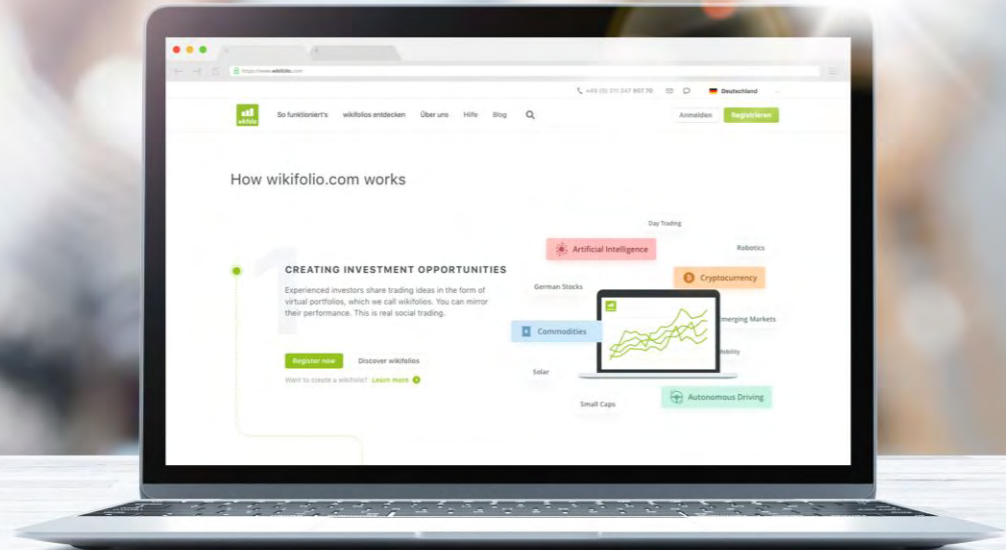




Gemeinsam besser investieren
Better invest together

wikifolio.com @ CIRA-Jahreskonferenz

Profitieren Sie vom Wissen
der wikifolio-Trader



wikifolio.com

Berühmtes Zitat von Gordon Gekko (Wall Street)



Niedrige Zinsen, Aktien sind nicht mehr ganz billig aber attraktiv:

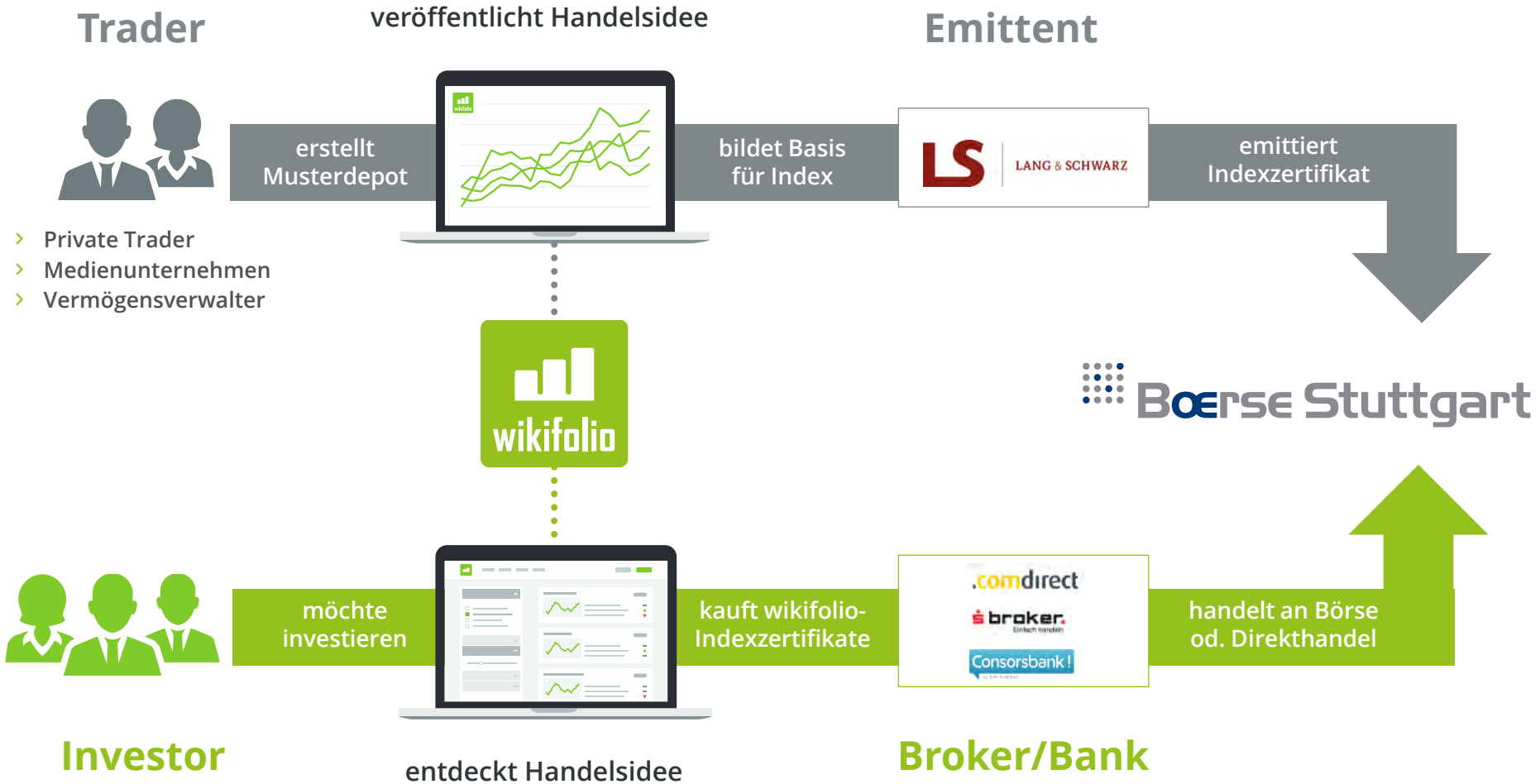
- Zinsen am Sparbuch bringen kaum Renditen (steigen langsam)
- Aktien sind wesentlich attraktiver, aber auch nicht mehr ganz günstig bewertet
- Dennoch gibt es immer wieder gute Chancen (insbesondere nach einem Crash!)

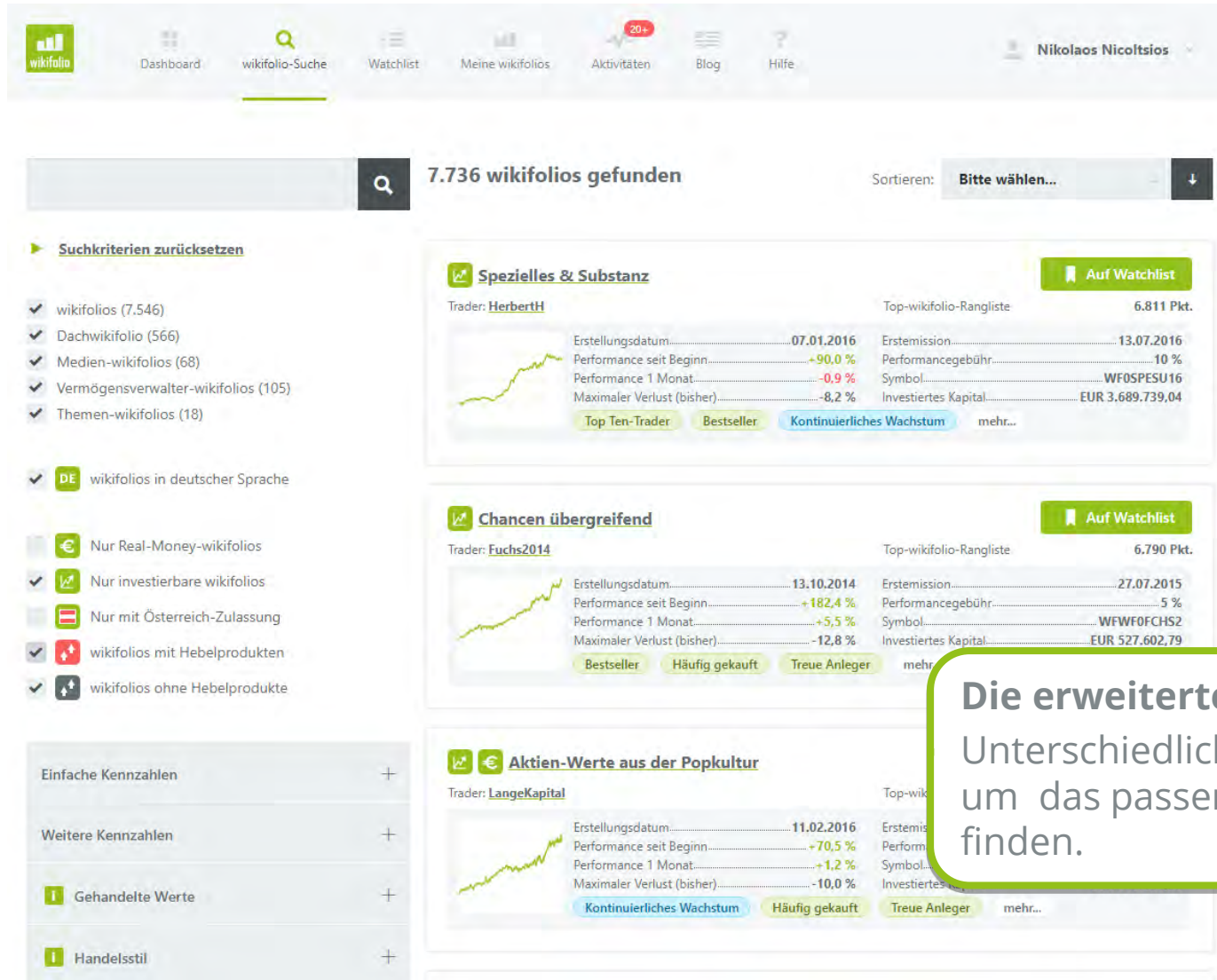
Viele Investoren möchten wie die Profis agieren:

- Wo gibt es gute Informationsquellen?
- Wo finden Sie gute Einzeltitel?
- Wann ist ein guter Einstiegszeitpunkt?
- Gibt es erfolgreiche Handelsansätze denen man folgen kann?

- > Private oder professionelle Trader teilen ihre Strategien („wikifolios“)
- > Portfolio, Trades und Kommentare sind in Echtzeit einsehbar
- > Handelsideen können mit einem Indexzertifikat gefolgt werden
- > Investoren erhalten die selben Renditen und Trader erhalten eine Erlösbeteiligung







The screenshot shows the Wikifolio search interface. At the top, there is a navigation bar with the Wikifolio logo, a search bar, and several menu items: Dashboard, wikifolio-Suche, Watchlist, Meine wikifolios, Aktivitäten (with a 20+ notification), Blog, and Hilfe. The user's name, Nikolaos Nicoltsios, is displayed on the right.

The search results section shows 7.736 wikifolios found. Below this, there are several filter categories:

- Suchkriterien zurücksetzen**
 - wikifolios (7.546)
 - Dachwikifolio (566)
 - Medien-wikifolios (68)
 - Vermögensverwalter-wikifolios (105)
 - Themen-wikifolios (18)
- DE** wikifolios in deutscher Sprache
- €** Nur Real-Money-wikifolios
- 📈** Nur investierbare wikifolios
- 🇦🇹** Nur mit Österreich-Zulassung
- 📈🔴** wikifolios mit Hebelprodukten
- 📈⬇️** wikifolios ohne Hebelprodukte

On the left side, there are expandable sections for filters:

- Einfache Kennzahlen +
- Weitere Kennzahlen +
- I** Gehandelte Werte +
- I** Handelsstil +

The search results are displayed in a grid format. Each result includes a title, a trader name, a performance chart, and a table of key statistics. The first result is titled "Spezielles & Substanz" by trader HerberthH, with a performance of +90.0% since the start. The second result is "Chancen übergreifend" by trader Fuchs2014, with a performance of +182.4% since the start. The third result is "Aktien-Werte aus der Popkultur" by trader LangeKapital, with a performance of +70.5% since the start.




Die erweiterte Suche
 Unterschiedliche Filterkriterien
 um das passende wikifolio zu
 finden.

2 wikifolios gefunden


Sortieren:

Bitte wählen...






  **High-Tech Stock Picking**  **Auf Watchlist**

Trader: **stwBoerse** Top-wikifolio-Rangliste **4.807 Pkt.**




Erstellungsdatum.....	12.06.2016	Erstmission.....	01.09.2016
Performance seit Beginn.....	+84,8 %	Performancegebühr.....	18 %
Performance 1 Monat.....	-3,6 %	Symbol.....	WF0STWTECH
Maximaler Verlust (bisher).....	-10,8 %	Investiertes Kapital.....	EUR 3.288.748,17

Top Ten-Trader **Bestseller** **Kontinuierliches Wachstum** [mehr...](#)

  **Stock Picking nach Peter Lynch**  **Auf Watchlist**

Trader: **stwBoerse** Top-wikifolio-Rangliste **4.120 Pkt.**



Erstellungsdatum.....	19.05.2014	Erstmission.....	23.08.2014
Performance seit Beginn.....	+42,1 %	Performancegebühr.....	18 %
Performance 1 Monat.....	+1,4 %	Symbol.....	WFSTWVALUE
Maximaler Verlust (bisher).....	-20,1 %	Investiertes Kapital.....	EUR 161.727,32

Häufig gekauft **Regelmäßige Aktivität** **Aktiv diversifiziert** [mehr...](#)

- › 51 Jahre, verheiratet, 2 Kinder
- › Dipl.-Wirtschaftsmathematiker
- › 24 Jahre internationale Softwareindustrie
- › 30 Jahre Finanzmarkterfahrung
- › heute Investor, Blogger (high-tech-investing.de),
- › und Co-Founder von “The Digital Leaders Fund”




Wie bin ich zur Börse gekommen?

- › Beeinflusst durch US-Aktienkultur, Peter Lynch, Diplomarbeit
- › zunächst deutsche Werte, später Spezialisierung auf Tech-Aktien
- › wikifolio seit 2014
- › Fondsinitiator seit 2018

High-Tech Stock Picking

 [Auf Watchlist](#)  [Teilen](#)

 **stwBoerse**
Stefan Waldhauser
Letzter Login: 09.10.2018



PERFORMANCE

+79,6 %

seit 12.06.2016

+32,4 %


1 Jahr

-0,3 %

Heute

RISIKO

-10,8 %

Max Verlust (bisher) 

0,9x

Risiko-Faktor 

1T 7T 1M 1J **Max**



PORTFOLIO



HANDELSIDEE

Dieses Aktien - Portfolio soll weltweit in meiner Meinung nach langfristig aussichtsreiche Technologie-Unternehmen investieren. Ein Anlageschwerpunkt wird voraussichtlich im Silicon Valley in USA liegen, da dort sehr viele schnell wachsende Software- und Internetunternehmen beheimatet sind.

Investiert werden soll sowohl in unterbewertete Standardwerte aus der High-Tech-Branche als auch in spekulativere Nebenwerte, die das Potential haben, ihre Märkte mit disruptiver Technologie zu verändern. Bei diesen Unternehmen handelt es sich oftmals um schnell wachsende Unternehmen, die evtl. noch nicht profitabel sind. Daher können sie mit den üblichen Bewertungskennzahlen der Fundamentalanalyse nur schwer bewertet werden. Dennoch werde ich versuchen nur bei solchen Unternehmen einzusteigen, die am Markt deutlich unter Ihrem "fairen" Wert gehandelt werden. Dieser "faire Wert" soll geschätzt werden durch die Analyse von Bilanzkennziffern, aber vor allem auch durch die zusätzliche Berücksichtigung von qualitativen Faktoren wie Innovationskraft und Marktposition des Unternehmens. Auch der voraussichtliche Preis, den man für die Übernahme des Unternehmens zahlen müsste, kann als Anhaltspunkt für den fairen Wert geschätzt werden. Meiner Meinung nach vernünftig bewertete Wachstumsaktien kommen für das Portfolio genauso in Frage wie "Fallen Angels", die nach starken Kursverlusten vor einer Kurserholung stehen.

Ausgangspunkt dieser stark von Peter Lynch beeinflussten Anlagestrategie soll die Annahme sein, dass Aktienkurse um den "fairen" Wert eines Unternehmens mehr oder weniger stark schwanken, sich diesem langfristig aber immer wieder annähern. Bei entsprechenden Marktsituationen sollen Übertreibungen nach oben/unten erkannt und durch konsequent antizyklisches Verhalten ausgenutzt werden. Auf die Einhaltung von Stop-Kursen wird bewusst verzichtet, vielmehr ist es geplant, in schwächeren Marktphasen konsequent Positionen an mittel- bis langfristig aussichtsreichen Aktien aufzubauen.

AUSZEICHNUNGEN i

Schwerpunkt USA

Aktiv diversifiziert

Mittel- bis langfristig

Top Ten-Trader

Guter Kommunikator

Regelmäßige Aktivität

Bestseller

Treue Anleger

Häufig gekauft

Guter Money Manager

Kontinuierliches Wachstum

ANLAGEUNIVERSUM i

Aktien Deutschland 5

Aktien USA 3 / 3

Aktien International 3

Anlagezertifikate 0 / 3

Alles auf einen Blick

Fokus auf stark wachsende Technologie-Unternehmen. Waldhauser versucht unter ihrem inneren Wert zu kaufen.

Aktien

69,2 %

THE TRADE DESK INC. REG.SHARES A DL -,000001 US88339J1051	114,458	+172,3 %	+0,2 %	8,2 %
FACEBOOK INC. US30303M1027	136,930	-8,5 %	+0,1 %	6,6 %
ALTERYX INC. A DL-,0001 US02156B1035	44,605	+59,1 %	-0,5 %	5,7 %
WIX.COM LTD. IL0011301780	87,423	+28,4 %	+0,0 %	5,1 %
NUTANIX INC. US67059N1081	34,697	+30,4 %	-0,9 %	4,9 %
ARISTA NETWORKS US0404131064	210,727	+5,1 %	+0,3 %	4,1 %
ALPHABET INC C US02079K1079	997,742	+27,8 %	-0,2 %	3,9 %
HORTONWORKS INC. US4408941031	19,397	+193,0 %	-0,6 %	3,8 %
TENCENT HLDG. LTD KYG875721634				
TWILIO INC. US90138F1021				
YEXT INC. O.N. US98585N1063				
MICROSOFT CORP. DL -,001 US5949181045				
ALIBABA US01609W1027	129,400	-6,5 %	-1,5 %	3,0 %
PAYPAL US70450Y1038	70,201	+3,9 %	+0,3 %	2,9 %

Aktuelle Portfoliositionen

The Trade Desk, Hortonworks und Microsoft haben zur positiven Wertentwicklung beigetragen

	Ordertyp	Ausgeführt	Kurs		Performance
GRUPPO MUTUIONLINE SPAAZ. IT0004195308	Quote Verkauf	09.10.2018 14:11	15,890	<1,0 %	+76,0 %
GREEN DOT CORP. US39304D1028	Quote Kauf	27.09.2018 16:25	74,706	2,7 %	-
IROBOT CORP. DL-,01 US4627261005	Quote Verkauf	27.09.2018 16:07	93,797	1,7 %	+109,7 %
THE TRADE DESK INC. REG.SHARES A DL -,000001 US88339J1051	Quote Verkauf	27.09.2018 16:04	135,931	1,1 %	+223,3 %
SHOPIFY INC. CA82509L1076	Quote Verkauf	27.09.2018 15:44	138,833	1,7 %	+237,3 %
NUTANIX INC. US67059N1081	Quote Kauf	24.09.2018 15:18	36,144	<1,0 %	-
NUTANIX INC. US67059N1081	Quote Kauf	17.09.2018 18:18	41,649	1,1 %	-
HORTONWORKS INC. US4408941031	Quote Verk				
THE TRADE DESK INC. REG.SHARES A DL -,000001 US88339J1051	Quote Verk				
ALIBABA US01609W1027	Quote K				

Lückenlose Handelshistorie

Mit IRobot und Shopify wurden einige gute Trades realisiert.

KOMMENTARE IM WIKIFOLIO

Allgemeiner Kommentar

09.10.2018 um 10:35

Am kommenden Montag, 15.10.18 um 18 Uhr werde ich die Anlagestrategie sowie einige Favoriten meines "High-Tech Stock Picking" wikifolios im Rahmen eines Live-Webinars auf der Finanzen.net Plattform vorstellen. Hier könnt ihr Euch - natürlich kostenlos - anmelden: [...](#)

[mehr anzeigen](#)

Allgemeiner Kommentar

06.10.2018 um 18:13

Ich habe gerade dem aktuellen wikifolio Blogbeitrag entnommen <https://www.wikifolio.com/de/de/blog/anlegerlieblinge-september-2018>, dass im vergangenen Monat mein High-Tech Stock Picking wikifolio ganz vorne lag was den Zuwachs an investiertem Kapital angeht. Vielen Dank für Euer Vertrauen! Ich bin momentan recht glücklich über den Verlauf der lange erwarteten...

[mehr anzeigen](#)

HORTONWORKS INC.

04.10.2018 um 16:25

Hier meine eigene Analyse der anstehenden Fusion von Hortonworks und Cloudera, die nicht ganz so euphorisch ausfällt wie die Kommentare der Finanzanalysten: <https://thedlf.de/hortonworks-und-cloudera/>

Kommentare

Aktuelle Marktkommentare zu Hortonworks und Hinweis auf das nächste Webinar.

AUSGEWÄHLTER TOP-TRADE

+76,0 % in 308 Tagen

KAUF 966,435
06.11.2017 - 17:47

VERKAUF 1.701,333
10.09.2018 - 08:17



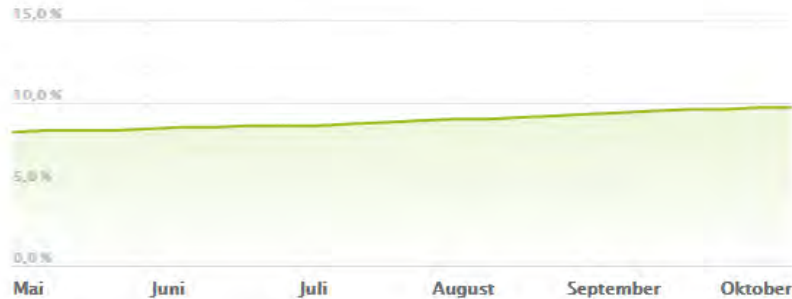
Im Chart anzeigen

wikifolio ansehen

Bauch Trader

snowfix

BELIEBTHEITSINDIKATOR



Anteil der wikifolios mit diesem Wertpapier im aktuellen Portfolio

AKTUELL IN DIESEN WIKIFOLIOS

Alle anzeigen

Internet der Dinge Technol... audiophile	0,7x Risiko-Faktor	+82,7 % seit 15.01.2016
Global Champions sparstrumpf	0,7x Risiko-Faktor	+53,5 % seit 13.01.2016
Daten - das Öl des 21. Jhd Yoda12	0,9x Risiko-Faktor	+64,2 % seit 31.05.2016

TRADING-SENTIMENT

Gestern 89 Trades	51 % Käufe	Verkäufe 49 %
7 Tage 377 Trades	59 % Käufe	Verkäufe 41 %
1 Monat 1148 Trades	64 % Käufe	Verkäufe 36 %
1 Jahr 10836 Trades	62 % Käufe	Verkäufe 38 %

Nutzen Sie das Wissen der Trader für sich:

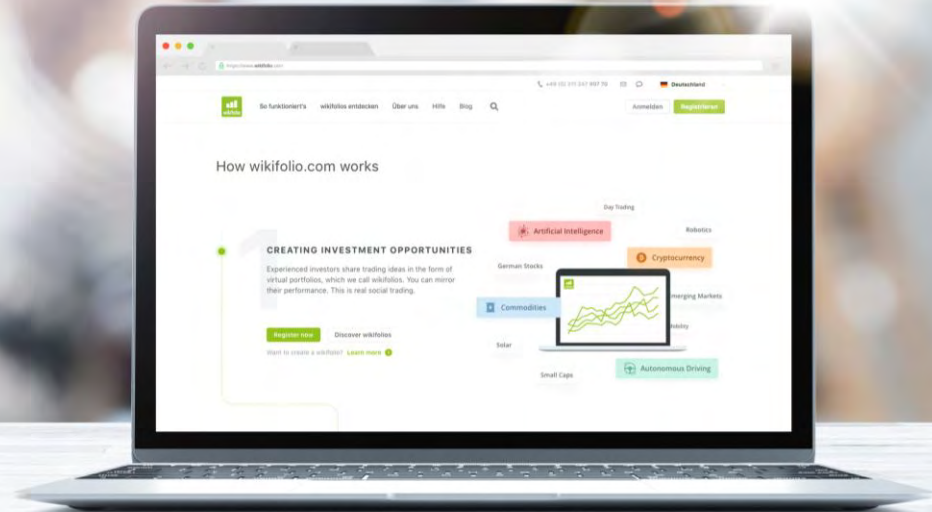
- Durch die Kommentare der Trader erhalten Sie wertvolle Informationen zu Einzeltiteln oder dem Gesamtmarkt
- Die transparenten Handelsentscheidungen können auch Ihnen beim Timing helfen
- Einige Trader haben sich auf Branchen spezialisiert und dort ein umfangreiches Fachwissen aufgebaut
- Erfahren Sie mehr über erfolgreiches Risiko-Management durch die Handelsaktivitäten der Top-Trader

Möglichkeiten für Anleger:

- können von erfolgreichen Tradern lernen und ähnliche Prinzipien nutzen
- über ein börsennotiertes Produkt direkt an der Performance der wikifolio-Trader partizipieren



Gemeinsam besser investieren Better invest together



service@wikifolio.com

Aus Deutschland: +49 (0) 211 247 907 70

Aus Österreich: +43 (0) 720 303 812 70

Aus der Schweiz: +41 (0) 435 080 689

Nikolaos Nicoltsios

Business Development

Tel DE: +49 (0) 211 247 907 89

Tel AT: +43 (0) 650 266 000 7

nikolaos.nicoltsios@wikifolio.com

Jedes Investment in Wertpapiere und andere Anlageformen ist mit diversen Risiken behaftet. Es wird ausdrücklich auf die Risikofaktoren in den prospektrechtlichen Dokumenten der Lang & Schwarz Aktiengesellschaft (Endgültige Bedingungen, Basisprospekt nebst Nachträgen bzw. den Vereinfachten Prospekten) auf www.wikifolio.com, www.ls-tc.de und www.ls-d.ch hingewiesen. Die Performance der wikifolios sowie der jeweiligen wikifolio-Zertifikate bezieht sich auf eine vergangene Wertentwicklung. Von dieser kann nicht auf die künftige Wertentwicklung geschlossen werden.



facebook.com/wikifolio



twitter.com/wikifolio